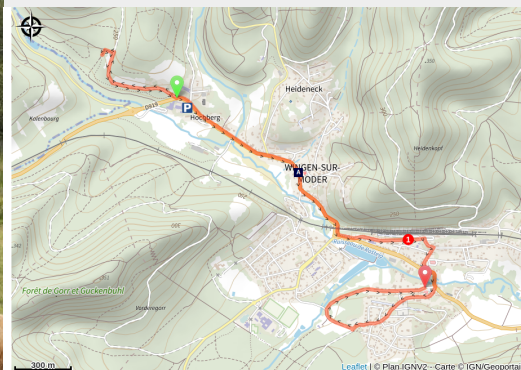


Le sentier des verriers

Pays de la Petite Pierre



Highlands devant le musée Lalière (Roland Letscher)



À la découverte des métiers du verre !

Le Pays des verriers se dévoile au détours des chemins où faune et flore locale vous entraînent au cœur du monde fascinant des artisans verriers de la région.

Infos pratiques

Pratique : Pédestre

Durée : 2 h 30

Longueur : 4.7 km

Dénivelé positif : 55 m

Difficulté : Facile

Type : Boucle

Thèmes : Histoire & patrimoine,
Savoir-faire

Itinéraire

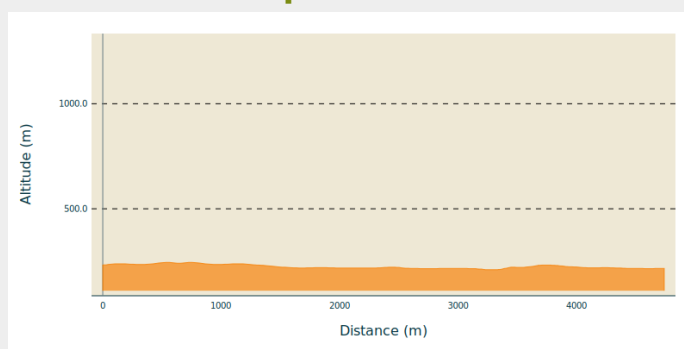
Départ : Musée Lalique

Arrivée : Musée Lalique

Balisage :  Club Vosgien

Communes : 1. Wingen-sur-Moder

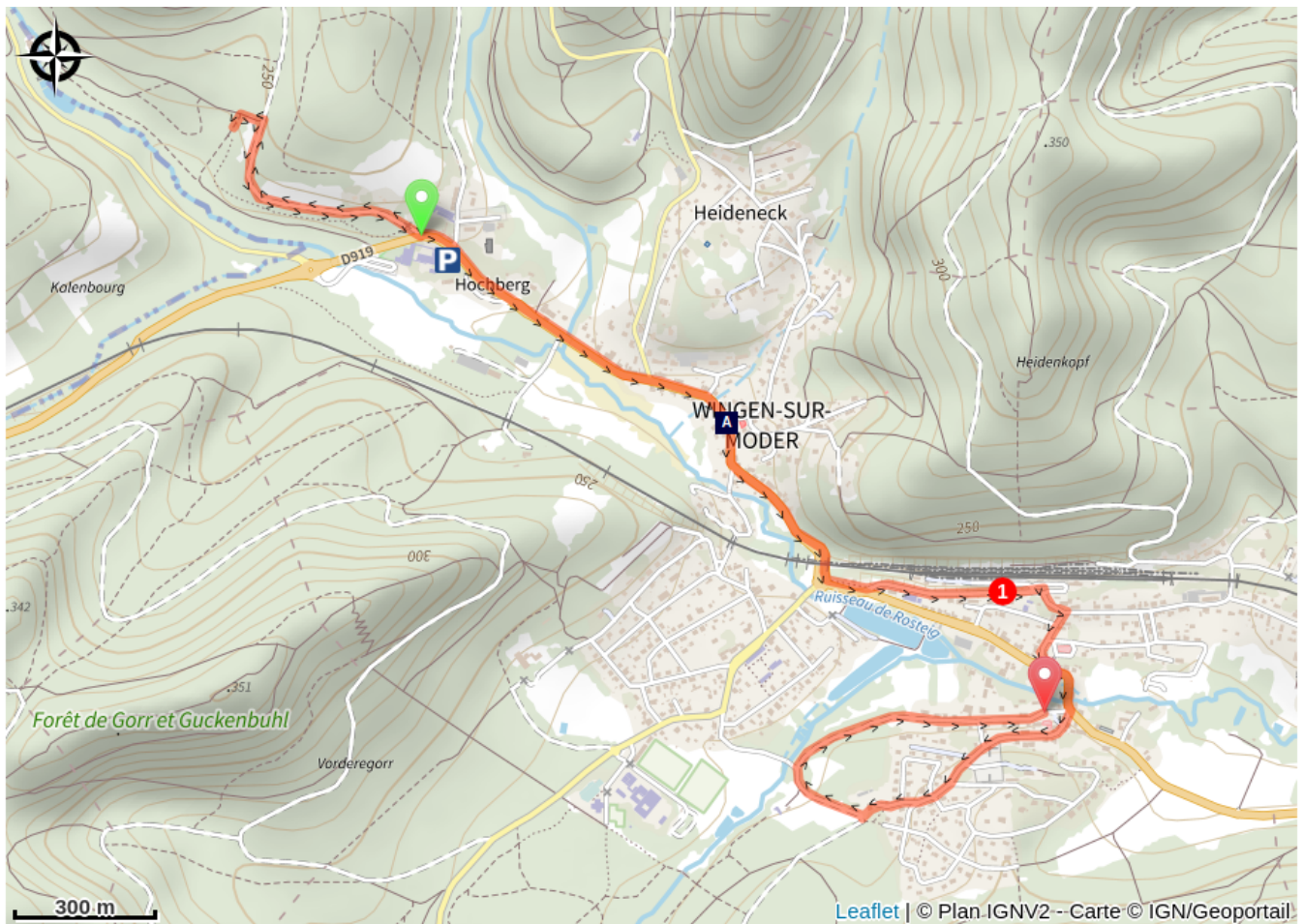
Profil altimétrique



Altitude min 210 m Altitude max 245 m

1. A la sortie du parking du Musée Lalique, prendre à gauche en direction du cimetière Teutsch, suivre l'anneau jaune durant tout le parcours.
2. Reprendre la rue du Hochberg vers le rond-point à droite, passer le rond-point puis après 50 mètres, tourner à gauche sur le chemin des anciens talus de chemin de fer. Suivre l'anneau jaune qui vous mènera vers la Villa René Lalique, restaurant 2 étoiles au Guide Michelin.
3. Après avoir passé le complexe sportif et la maison forestière, retourner dans le village par la rue du Bachfeld puis tourner à gauche en direction de l'église, à son pied se trouve la Croix Winter et le monument dédié à la libération des Américains.
4. Arpenter les rues de Wingen jusqu'à la rue du quartier Lalique où se situe l'usine Lalique depuis 1921, puis prendre à gauche vers le chemin qui monte jusqu'à la rue de la faucille.
5. Descendre vers la mairie puis tourner à droite dans la rue principale. Aller tout droit jusqu'au retour au parking du Musée Lalique.

Sur votre chemin...



 Musée Laliue (A)

Toutes les infos pratiques

En coeur de parc

Le Parc national est un territoire naturel, ouvert à tous, mais soumis à une réglementation qu'il est utile de connaître pour préparer son séjour

Recommandations

Carte IGN : 3714 ET

Comment venir ?

Transports

- Gare TER de Wingen-sur-Moder
(ligne Strasbourg - Sarreguemines -
Sarrebrück)

www.fluo.grandest.fr

Accès routier

Depuis Haguenau, prendre la D919 en direction de Schweighouse, puis vers Pfaffenhoffen, Ingwiller et enfin Wingen-sur-Moder.

Parking conseillé

Parking du Musée Lalique

i Lieux de renseignement

Office de Tourisme de Hanau - La Petite Pierre

2A rue du Château, 67290 La Petite-Pierre

tourisme@hanau-lapetitepierre.alsace

Tel : +33 (0)3 88 70 42 30

<http://www.tourisme.hanau-lapetitepierre.alsace/>



Sur votre chemin...



Musée Lalique (A)

Ouvert depuis 2011 sur le site verrier du Hochberg, dans un ensemble combinant jardins, bâti ancien et contemporain, ce musée présente plus de 650 œuvres permettant de retracer la carrière de René Lalique et de ses successeurs. Boutique, restaurant, auditorium et vestiaire sur place. Plus d'infos [ici](#). Le site fait partie du réseau des [Étoiles Terrestres](#).

Crédit photo : R.Letscher